






2009年 6月 1日更新  
2008年 6月 1日制定



## 巴バルブ(株) バタフライバルブ



製品記号	773Z-1J/1T		773Z-2J/2I		773Z-3E		
特徴	ロックレバー式		ウォームギヤ式		空気圧シリンダ式(複作動)		
材質	本体	ADC12		ADC12		ADC12	
	弁体	SCS14		SCS13		SCS14	
	シート	EPDM		EPDM		EPDM	
外観形状							
適用フランジ規格	JIS 5K/10K ANSI 125Lb/150Lb						
最高許容圧力	1.0 Mpa						
使用温度範囲	-20℃ ~ 120℃						
コード	810-612-71		810-622-71		810-632-71		
		面間		面間		面間	
40A	1-1/2	20,600	35	26,400	35	87,500	35
50A	2"	20,600	43	26,400	43	87,500	43
65A	2-1/2	23,100	46	28,500	46	89,400	46
80A	3"	26,500	46	32,000	46	92,700	46
100A	4"	33,400	52	41,300	52	104,800	52
125A	5"	45,300	56	59,000	56	130,200	56
150A	6"	56,900	56	65,300	56	143,100	56
200A	8"		60	106,600	60	208,200	60
250A	10"		68	209,400	68	437,700	68
300A	12"		78	266,600	78	480,300	78

製品記号	700G-1T								
特徴	ロックレバー式								
材質	本体	FCD450				FCD450			
	弁体	SF490A ( 65A ) / FC450 ( 80A~300A )				SCS14			
	シート	NBR		EPDM		NBR		EPDM	
外観形状									
適用フランジ規格	JIS 5K/10K ANSI 125Lb/150Lb				JIS 5K/10K ANSI 125Lb/150Lb				
最高許容圧力	1.0 Mpa				1.0 Mpa				
使用温度範囲	-10℃~80℃		-20℃~120℃		-10℃~80℃		-20℃~120℃		
コード	310-610-70		310-610-71		310-611-70		310-61-171		
		面間		面間		面間		面間	
40A	1-1/2				28,900	35	32,100	35	
50A	2"				28,900	43	32,100	43	
65A	2-1/2	31,400	46	35,000	46	31,400	46	35,000	
80A	3"	35,100	46	39,200	46	40,900	46	44,800	
100A	4"	42,100	52	47,400	52	52,600	52	57,800	
125A	5"	58,100	56	65,000	56	69,600	56	76,600	
150A	6"	65,600	56	73,500	56	80,900	56	88,800	
200A	8"	127,100	60	142,200	60	150,500	60	165,700	

2009年 6月 1日更新  
2008年 6月 1日制定

## 巴バルブ(株) バタフライバルブ



製品記号		700G-2U							
特徴		ウォームギヤ式							
材質	本体	FCD450				FCD450			
	弁体	SF490A ( 65A ) / FC450 ( 80A~300A )				SCS14			
	シート	NBR		EPDM		NBR		EPDM	
外観形状									
適用フランジ規格		JIS 5K/10K ANSI 125Lb/150Lb				JIS 5K/10K ANSI 125Lb/150Lb			
最高許容圧力		1.0 Mpa				1.0 Mpa			
使用温度範囲		-10℃~80℃		-20℃~120℃		-10℃~80℃		-20℃~120℃	
コード		310-620-70	面間	310-620-71	面間	310-621-70	面間	310-621-71	面間
40A	1-1/2					52,900	35	56,200	35
50A	2"					52,900	43	56,200	43
65A	2-1/2	55,100	46	59,000	46	55,100	46	59,000	46
80A	3"	59,600	46	63,600	46	65,100	46	69,400	46
100A	4"	63,600	52	69,000	52	74,100	52	79,400	52
125A	5"	81,200	56	88,100	56	92,800	56	99,800	56
150A	6"	88,300	56	96,600	56	103,600	56	111,800	56
200A	8"	127,100	60	142,200	60	150,500	60	165,700	60
250A	10"	171,800	68	194,500	68	224,100	68	246,600	68
300A	12"	219,000	78	247,800	78	287,200	78	316,000	78

製品記号		700G-3E							
特徴		空気圧シリンダ式(複作動)							
材質	本体	FCD450				FCD450			
	弁体	~65A SF490A / 80A~ FC450				SCS14			
	シート	NBR		EPDM		NBR		EPDM	
外観形状									
適用フランジ規格		JIS 5K/10K ANSI 125Lb/150Lb				JIS 5K/10K ANSI 125Lb/150Lb			
最高許容圧力		1.0 Mpa				1.0 Mpa			
使用温度範囲		-10℃~80℃		-20℃~120℃		-10℃~80℃		-20℃~120℃	
コード		310-630-70	面間	310-630-71	面間	310-631-70	面間	310-631-71	面間
40A	1-1/2					104,300	35	106,800	35
50A	2"					104,300	43	106,800	43
65A	2-1/2	107,400	46	110,800	46	107,400	46	110,800	46
80A	3"	109,900	46	114,200	46	115,300	46	119,300	46
100A	4"	136,300	52	141,400	52	146,300	52	151,400	52
125A	5"	171,000	56	177,200	56	181,200	56	187,400	56
150A	6"	189,000	56	196,600	56	203,400	56	211,200	56
200A	8"	284,800	60	288,400	60	305,600	60	308,500	60
250A	10"	426,500	68	429,900	68	460,500	68	472,700	68
300A	12"	453,700	78	457,200	78	518,600	78	545,800	78



2009年 6月 1日更新

2008年 6月 1日制定

## 巴バルブ(株) バタフライバルブ 高温高压用

製品記号		304Y-1T				304Y-2U			
特徴		ロックレバー式				ウォームギヤ式			
材質	本体	SCS13A		FCD450		SCS13A		FCD450	
	弁体	SCS13A				SCS13A			
	シート	RPTFE ( カーボングラファイト入り )				RPTFE ( カーボングラファイト入り )			
外観形状									
適用フランジ規格		JIS 5K/10K/16K/20K ANSI 150Lb				JIS 5K/10K/16K/20K ANSI 150Lb			
最高許容圧力		2.0 Mpa				2.0 Mpa			
使用温度範囲		-20℃～200℃				-20℃～200℃			
コード		210-641-72		310-641-72		210-641-73		310-641-73	
			面間		面間		面間		面間
40A	1-1/2	125,100	33		33	139,600	33		33
50A	2"	133,800	43	91,200	43	148,700	43	107,300	43
65A	2-1/2	156,800	46	101,500	46	169,700	46	117,500	46
80A	3"	180,800	46	117,400	46	192,800	46	133,200	46
100A	4"	211,400	52	133,200	52	225,100	52	148,400	52
125A	5"	260,400	56	166,500	56	275,200	56	181,100	56
150A	6"	318,700	57	196,400	57	348,300	57	228,800	57
200A	8"		62		62	455,100	62	297,900	62
250A	10"		70		70	609,500	70	511,100	70
300A	12"		80		80	892,100	80	688,200	80

## 巴バルブ(株) 逆止弁 バタチャッキバルブ

製品記号		903C		904C	
特徴		鋳鉄製		ステンレス製	
材質	本体	FC250		SCS13	
	プレート	CAC702		SCS13	
	シート	NBR		EPDM	
外観形状					
適用フランジ規格		JIS 10K			
最高許容圧力		1.0 Mpa			
使用温度範囲		-20℃～80℃		-20℃～120℃	
コード				210-600-80	
			面間		面間
50A	2"	38,600	56	110,400	56
65A	2-1/2	41,900	56	128,000	56
80A	3"	48,500	60	150,700	60
100A	4"	58,700	66	186,200	66
125A	5"	78,200	70	238,600	70
150A	6"	98,100	76	298,500	76
200A	8"	160,400	95	436,300	95
250A	10"	268,300	108	829,100	108
300A	12"	389,500	144	1,216,100	144